



AFRISO Sp. z o.o.
Szalsza, Kościelna 7
42-677 Czekanów
Poland / Polska / Polen
/Pologne / Польша

www.afriso.com
www.afriso.pl
www.afriso.de
www.groupeafriso.fr
www.afriso24.ru

PrimoVent Aquastop

Full operating manual / Pełna instrukcja / Vollständige Betriebsanleitung / Manuel d'utilisation complet / Полная инструкция по эксплуатации

Scan QR code / Zeskanuj kod QR / Scanne den QR-Code /
Scannez le code QR / Отсканируй QR-код



Warning! / Uwaga! / Achtung! / Note! / Внимание!

Risk of scalding by hot medium! Perform all installation and maintenance work after the system has cooled down.

Ryzyko oparzenia gorącym medium! Wszelkich czynności montażowych i konserwacyjnych należy dokonywać po uprzednim wychłodzeniu instalacji.

Verbrennungsgefahr durch heißes Medium! Führen Sie alle Installations- und Wartungsarbeiten erst durch, wenn die Anlage abgekühlt ist.

Risque de brûlure par fluide chaud ! Effectuer tous les travaux d'installation et d'entretien une fois que le système est refroidi.

Опасность ожогов от горячей среды! Все работы по монтажу и техническому обслуживанию выполняйте после остывания системы.



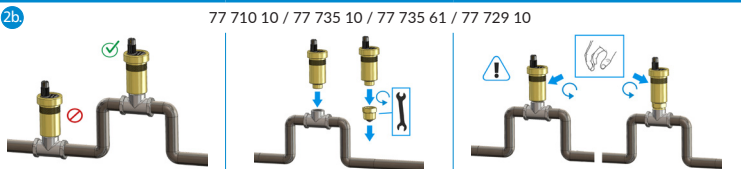
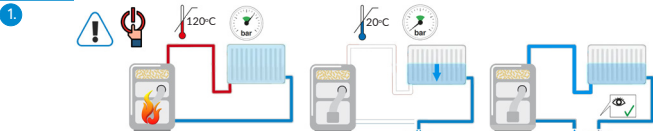
Security / Bezpieczeństwo / Sicherheit / Sécurité / Безопасность

		max 50% Glycol 		

Product / Produkt / Produkt / Produit / Продукт

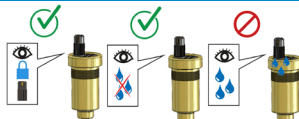
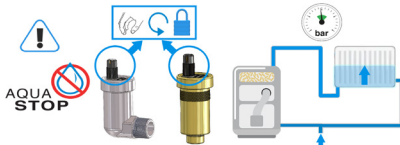
Art. #					
77 710 10					
77 735 10			max 12 bar	-20°C + 110°C	
77 735 61	G3/8"		R1/2"		
77 729 10			max 8 bar	-20°C + 95°C	
77 753 00	R1/2"		max 12 bar	-20°C + 110°C	





3.

The Aquastop cap should always be tightened during operation!
Nakrętka Aquastop podczas pracy powinna być zawsze dokręcona!
Die Aquastop Kappe sollte während des Betriebs immer festgezogen sein!
Le bouchon Aquastop doit toujours être serré pendant l'opération !
Колпачок Aquastop во время работы должен быть всегда плотно закручен!



- > 6 months
- > 6 miesięcy
- > 6 Monate
- > 6 mois
- > 6 месяцев

