

## Wprowadzenie

Wtyczki inteligentne podłączamy bezpośrednio do gniazda elektrycznego (jako rozszerzenie), dając użytkownikowi możliwość sterowania urządzeniem wpiętym do gniazdka. Marka SALUS posiada w swojej ofercie Smart Plugi, kompatybilne z najpopularniejszymi gniazdami elektrycznymi w całej Unii Europejskiej, a także Wielkiej Brytanii. Urządzenia należy używać razem z uniwersalną bramką internetową (UGE600) oraz aplikacją SALUS Smart Home.

## Produkt spełnia następujące dyrektywy

2014/30/EU, 2014/35/EU, 2014/53/EU oraz 2011/65/EU. Pełną informację na temat dyrektyw znajdziesz na stronie [www.saluslegal.com](http://www.saluslegal.com)



## Informacja na temat bezpieczeństwa

Należy używać zgodnie z przepisami UE oraz z przepisami obowiązującymi w danym kraju. Wyłącznie do użytku wewnątrz pomieszczeń. Chronić przed wilgocią. Przed czyszczeniem należy odłączyć zasilanie. Przecierać suchą ściereczką.



V = 230AC 50HZ  
A = 16 A max.

**SALUS**  
CONTROLS

Inteligentna wtyczka  
Model: SPE600



PL V 2020

Instrukcja obsługi

MANUFACTURER:  
SALUS Controls  
Units 8-10, Northfield Business Park  
Forge Way, Parkgate  
Rotherham, UK

DISTRIBUTOR:  
AFRISO sp. z o.o.  
Szalsza, ul. Kościelna 7  
42-677 Czekanów



Computime

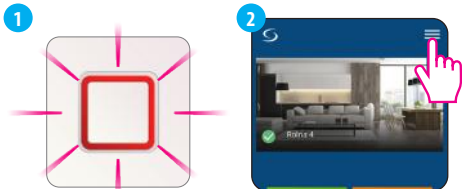


[www.saluscontrols.com](http://www.saluscontrols.com)

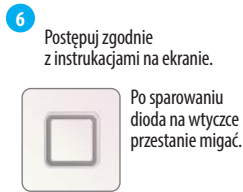
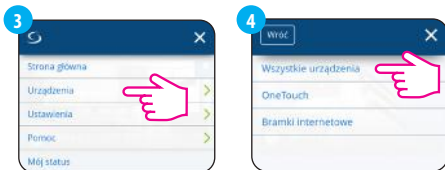
SALUS Controls wchodzi w skład Computime Group Limited.

Zgodnie z polityką rozwoju produktów, SALUS Controls plc zastrzega sobie prawo do zmiany specyfikacji, wzornictwa, oraz materiałów użytych do produkcji, wykazanych w niniejszej instrukcji, bez wcześniejszego powiadomienia.





**1**  
 Po pierwszym włączeniu dioda LED zacznie migać na czerwono.



### Przywracanie ustawień fabrycznych

Naciśnij przycisk i przytrzymaj 10 sek. Czerwona dioda będzie migać 5 razy, po czym zgaśnie.

