

Mess-, Regel- und
Überwachungsgeräte
für Haustechnik,
Industrie und Umweltschutz




Lindenstraße 20
74363 Güglingen
Telefon +49 7135-102-0
Service +49 7135-102-211
Telefax +49 7135-102-147
info@afriso.de
www.afriso.de



Betriebsanleitung

FI-Schutzschalter

FI-Schutzschalter	# 21025
Außentemperaturfühler	# 21027
Rohrtemperaturfühler	# 21028

-  Vor Gebrauch lesen!
-  Alle Sicherheitshinweise beachten!
-  Für künftige Verwendung aufbewahren!



1 Sicherheit

1.1 Bestimmungsgemäße Verwendung

Der FI-Schutzschalter eignet sich ausschließlich als elektrische Schutzeinrichtung in Niederspannungsnetzen.

Eine andere Verwendung ist nicht bestimmungsgemäß.

1.2 Vorhersehbare Fehlanwendung

Der FI-Schutzschalter darf insbesondere in folgenden Fällen nicht verwendet werden:

- Einsatz als Überstromschutzeinrichtungen
- Explosionsgefährdete Umgebung
Bei Betrieb in explosionsgefährdeten Bereichen kann Funkenbildung zu Verpuffungen, Brand oder Explosionen führen.

1.3 Qualifikation des Personals

Montage, Inbetriebnahme, Betrieb, Wartung, Außerbetriebnahme und Entsorgung dürfen nur von fachspezifisch qualifiziertem Personal durchgeführt werden.

Arbeiten an elektrischen Teilen dürfen nur von einer ausgebildeten Elektrofachkraft in Übereinstimmung mit den geltenden Vorschriften und Richtlinien ausgeführt werden.

1.4 Veränderungen am Produkt

Eigenmächtige Veränderungen am Produkt können zu Fehlfunktionen führen und sind aus Sicherheitsgründen verboten.

1.5 Verwendung von Ersatzteilen und Zubehör

Durch Verwendung nicht geeigneter Ersatz- und Zubehörteile kann das Produkt beschädigt werden.

- ▶ Nur Originalersatzteile und -zubehör des Herstellers verwenden.

1.6 Haftungshinweise

Für Schäden und Folgeschäden, die durch Nichtbeachten der technischen Vorschriften, Anleitungen und Empfehlungen entstehen, übernimmt der Hersteller keinerlei Haftung oder Gewährleistung. Der Hersteller und die Vertriebsfirma haften nicht für Kosten oder Schäden, die dem Benutzer oder Dritten durch den Einsatz dieses Geräts, vor allem bei unsachgemäßem Gebrauch des Geräts, Missbrauch oder Störungen des Anschlusses, Störungen des Geräts oder der angeschlossenen Geräte entstehen. Für nicht bestimmungsgemäße Verwendung haftet weder der Hersteller noch die Vertriebsfirma.

Für Druckfehler übernimmt der Hersteller keine Haftung.

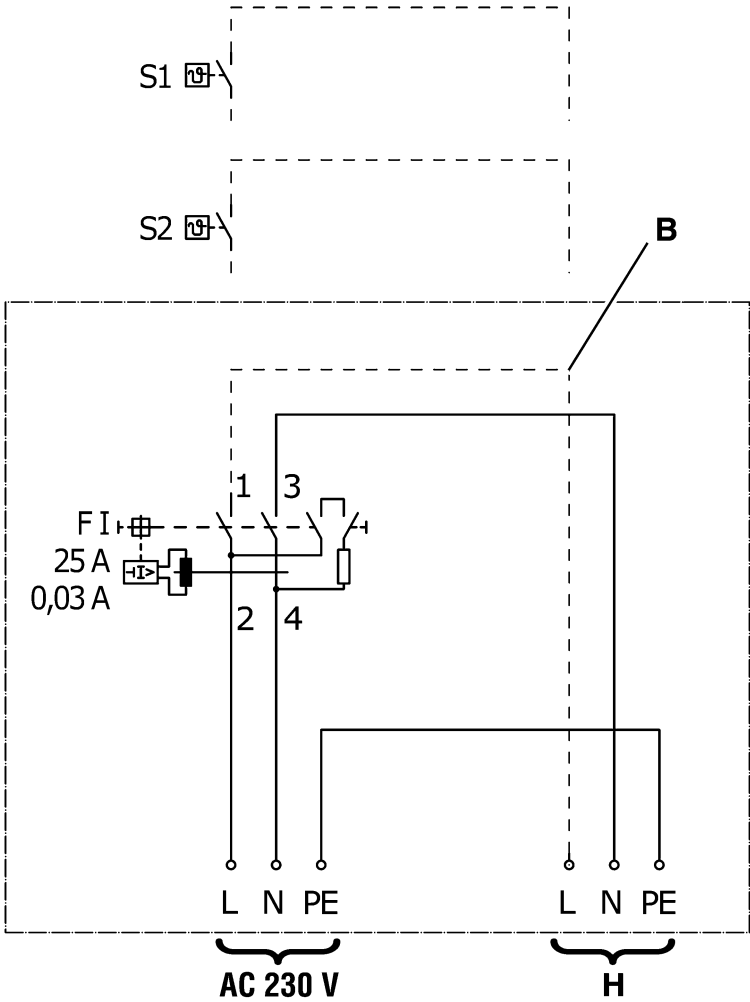
2 Technische Daten

Tabelle 1: Technische Daten

Parameter	Wert
Allgemeine Daten	
Abmessungen Gehäuse (B x H x T)	100 x 150 x 100 mm
Spannungsversorgung	
Nennspannung	AC 230 V
Elektrische Sicherheit	
Schutzklasse	II
Schutzart	IP 65
Außen-/Rohrtemperaturfühler	
Temperaturschalter	+5 °C
Der Temperaturschalter unterbricht die Stromzufuhr bei Temperaturen > +5 °C. Einsatz z. B. bei Rohrbelegtheizungen.	

3 Elektrischer Anschluss

- Netzspannung ist unterbrochen und gegen Wiedereinschalten gesichert.



- S1** Anschluss des Außentemperaturfühlers
- S2** Anschluss des Rohrtemperaturfühlers
- B** Bei Anschluss des Außen- oder Rohrtemperaturfühlers muss die Brücke entfernt werden
- H** Anschluss Heizband

Bild 1: Elektrischer Anschluss

4 Gewährleistung

Der Hersteller übernimmt für dieses Gerät eine Gewährleistung von 24 Monaten ab Kaufdatum. Sie kann in allen Ländern in Anspruch genommen werden, in denen dieses Gerät vom Hersteller oder seinen autorisierten Händlern verkauft wird.